

СОГЛАШЕНИЕ
о взаимодействии между Правительством Пермского края и
Суксунским муниципальным районом Пермского края
в сфере развития человеческого потенциала

г. Пермь

«15» ноября 2011 г.

Правительство Пермского края, именуемое в дальнейшем «Правительство», в лице заместителя председателя Правительства Пермского края Бербер Екатерины Владимировны, действующего на основании распоряжения губернатора Пермского края от 23.12.2010 г. № 105-рк, с одной стороны, и Суксунский муниципальный район, именуемый в дальнейшем «Муниципалитет», в лице Главы Суксунского муниципального района Осокина Александра Вячеславовича, действующего на основании Устава с другой стороны, далее при совместном упоминании именуемые «Стороны», в целях реализации достижения показателей в сфере развития человеческого потенциала заключили настоящее Соглашение о нижеследующем:

1. Предмет Соглашения

Стороны выражают намерение сотрудничать в рамках действующего законодательства в сфере развития человеческого потенциала на территории Муниципалитета для достижения целевых показателей, в сфере развития здравоохранения (Приложение 1), в сфере развития образования (Приложение 2), в сфере социального развития (Приложение 3), в сфере развития спорта и физической культуры (Приложение 4), в сфере общественной безопасности (Приложение 5). Приложения к настоящему Соглашению являются неотъемлемой частью.

2. Обязательства Сторон

2.1. Правительство:

предоставляет субсидии на реализацию инвестиционных проектов (целевых программ) Муниципалитета в порядке, установленном постановлением Правительства Пермского края от 15.02.2008 № 27-п;

оказывает иное содействие и поддержку Муниципалитету при реализации настоящего Соглашения, в соответствии с действующим законодательством.

2.2. Муниципалитет содействует Правительству в достижении целевых показателей оценки эффективности деятельности органов исполнительной власти субъектов Российской Федерации, утвержденных Указом Президента Российской Федерации от 28 июня 2007 года №825 «Об оценке эффективности деятельности органов исполнительной власти субъектов Российской Федерации», а также в

достижении целевых показателей деятельности, закрепленных указом губернатора Пермского края от 25.07.2007 № 55 «О целях, задачах и целевых показателях деятельности Правительства Пермского края на 2007-2012 годы».

2.3. В целях реализации положений настоящего Соглашения Стороны могут заключать отдельные соглашения, протоколы по отдельным направлениям сотрудничества.

В целях реализации положений настоящего Соглашения Муниципалитет может заключать отдельные соглашения с городскими и сельскими поселениями, входящими в состав муниципального района.

3. Прочие условия

3.1. Совместная деятельность сторон по реализации положений настоящего Соглашения осуществляется путем проведения информационного обмена, двухсторонних консультаций, заседаний, совещаний, семинаров, а также путем реализации совместных мероприятий, программ, проектов.

3.2. По мере необходимости Сторонами могут также создаваться координационные и совещательные органы: комиссии, советы, организационные комитеты, рабочие группы.

4. Заключительные положения

4.1. Настоящее Соглашение вступает в силу со дня его подписания и заключается сроком на один год.


4.2. Изменения и дополнения к настоящему Соглашению действительны, если совершены в письменной форме и подписаны уполномоченными на то представителями Сторон и являются его неотъемлемыми частями.

4.3. Настоящее Соглашение заключено в двух экземплярах, по одному для каждой из сторон, имеющих одинаковую юридическую силу.

Правительство

Заместитель председателя
Правительства Пермского края
Е.В.Бербер

«_____» _____ 2011 год



Муниципалитет

Глава Суксунского муниципального
района
А.В. Осокин

«_____» _____ 2011 год

Приложение 1
к Соглашению от «__» _____ 2011
года
№ _____

Достижение целевых показателей в сфере развития здравоохранения на территории Суксунского муниципального района Пермского края

№ п/п	Результат (описание результата)	Факт 2010 г.	План 2011 г.	Отклонение (+, -)	%
	Снижение смертности и инвалидности				
	Число умерших в трудоспособном возрасте, чел.	103	76	-27	-35,5
	<i>в том числе по трем основным причинам:</i>				
	число умерших от внешних причин в трудоспособном возрасте	40	37	-3	-8,1
	Число умерших в результате самоубийств, человек	7	7	0	0,0
	Число погибших в результате отравлений алкоголем и прочих отравлений суррогатами, человек	8	5	-3	-60,0
	число умерших от сердечно-сосудистых заболеваний в трудоспособном возрасте	37	30	-7	-23,3
	число умерших от онкологических заболеваний в трудоспособном возрасте	9	9	0	0,0
	Численность лиц в трудоспособном возрасте, впервые признанных инвалидами, человек	70	62	-8	-12,9
	Численность лиц в трудоспособном возрасте, впервые признанных инвалидами по причине болезней системы кровообращения, человек	25	22	-3	-13,6
	Численность лиц в трудоспособном возрасте, впервые признанных инвалидами по причине злокачественных новообразований, человек	10	8	-2	-25,0
	Численность лиц в трудоспособном возрасте, впервые признанных инвалидами по причине травм, человек	7	7	0	0,0

Численность лиц в трудоспособном возрасте, впервые признанных инвалидами по туберкулезу, человек	8	6	-2	-33,3
Снижение младенческой и детской смертности				
Число детей, умерших в возрасте от 0-17 лет, человек	4	3	-1	-33,3
Доля несовершеннолетних, имеющих 3 группу здоровья и ниже, %	23,0	14,3	-8,7	60,8
Коэффициент младенческой смертности (число детей, умерших в возрасте до 1 года на 1000 родившихся живыми)	12,3	9,8	-2,5	-25,5
Объем медицинской помощи:				
<i>в том числе:</i>				
Уровень госпитализации прикрепленного населения к учреждениям фондодержателям населения, на 1000 населения	154,3	155,7	1,4	0,9
Объем стационарной медицинской помощи, к/д на 1000 населения	1367	1400	33	2,4
Объем стационарозамещающей медицинской помощи п/д на 1000 населения	341,6	356,9	15,3	4,3
Скорая медицинская помощь, кол-во вызовов на 1000 населения	318	291,2	-26,8	-9,2
Развитие кластера частного здравоохранения				
Доля муниципального задания по оказанию амбулаторно-поликлинической помощи населению, размещенного в медицинских организациях частной формы собственности, %	0	7	7	100
Количество врачей участковых терапевтов частных медицинских организаций в реализации поликлинической помощи Программы государственных гарантий, чел.	0	1	1	100
Количество врачей "узких специалистов" частной формы собственности, оказывающих населению медицинскую помощь в рамках ТПГГ, чел.	0	1	1	100
Качественное здравоохранение				

Выполнение взятых на себя обязательств по реализации ПРП "Качественное здравоохранение, %	0	100%	1	100
Процент выполнения плана дополнительной диспансеризации работающего населения, %	100	100	0	0,0
Удовлетворенность населения медицинской помощью, %	нет данных	73		

Заместитель председателя
Правительства Пермского края

Е.В.Бербер

2011 год

Первый заместитель главы
Администрации Суксунского
муниципального района

И.А. Пункин

« 14 » 2011 год

СОГЛАСОВАНО *в части планов на 2011 г.*

Министр здравоохранения Пермского края

Д.В.Тришкин Д.В.Тришкин

« 15 » *сентябрь* 2011 год

Достижение целевых показателей в сфере развития образования на территории Суксунского муниципального района Пермского края

№ п/п	Результат (описание результата)	Факт 2010 г.	План 2011 г.	Отклонение (+, -)	%
1	Превышение среднего балла по всем предметам ЕГЭ к аналогичному показателю в Пермском крае, единиц	-0,8	0,2	1	-125,0%
2	Превышение среднего балла ЕГЭ по математике к аналогичному показателю в Пермском крае, единиц	0,1	0,2	0,1	100,0%
3	Количество студентов всего, поступивших в пермские вузы, с количеством баллов 225 и выше по результатам ЕГЭ	0	2	2	200,0%
4	Доля учащихся, с количеством баллов 225 и выше по результатам ГИА 9 классов, %	нет данных	1		
5	Доля учащихся, с количеством баллов 150 и выше по результатам ЕРТ 7 классов (математика + физика или биология по выбору), %	0	1	1	
6	Доля учащихся, с количеством баллов 150 и выше по результатам ЕРТ 4 классов (математика + русский язык), %	3,8	4	0,2	5,3%
7	Число участников и победителей заключительных туров российских предметных олимпиад	0	0	0	
8	Количество несовершеннолетних, совершивших общественно-опасные деяния, человек	15	14	-1	-6,7%

9	Количество несовершеннолетних, находящихся в «группе риска», совершивших преступления, человек	7	6	-1	-14,3%
10	Количество несовершеннолетних, находящихся в норме, совершивших преступления, человек	8	7	-1	-12,5%
11	Доля детей-инвалидов, обучающихся в общеобразовательных учреждениях, %	36	36	0	0,0%
12	Доля детей от 1,5 до 5 лет, стоящих в очереди для определения в ДОУ	9	0	-9	-100,0%
13	Количество немunicipальных поставщиков услуг дошкольного образования	2	2	0	0,0%
14	Охват школьников электронными дневниками, число уч-ся	616	616	0	0,0%
15	Число учеников общеобразовательных школ в расчете на 1 учителя, чел.	11,81	11,85	0,04	0,3%
16	Число учеников общеобразовательных школ в расчете на 1 работающего, чел.	5,66	5,7	0,04	0,7%
17	Доля общеобразовательных учреждений (школ), имеющих лицензию на образовательную деятельность, %	93,3	100	6,7	7,2%
18	Количество общеобразовательных учреждений, в которых значение стоимости образовательной услуги выше нормативной	12	12	0	0,0%
19	Увеличение заработной платы учителей, в условиях оптимизации расходов (без учета индекса-дефлятора), %	6,5	6,3	-0,2	-3,1%
20	Дистанционное обучение детей-инвалидов, число уч-ся	0	0	0	

21	Доля работников образовательных учреждений, применяющих в своей работе материалы <u>ежедневных деловых изданий</u> , освещающих основные события экономической, культурной, политической жизни в России и в мире	нет данных	70	
----	--	------------	----	--

Заместитель председателя
Правительства Пермского края

Е.В.Бербер

« » 2011 год

Первый заместитель главы
Администрации Суксунского
муниципального района

И.А. Пучкин

« » 2011 год

СОГЛАСОВАНО

Министр образования Пермского края

Н.Я.Карпушин

« » 2011 год


Приложение 3
к Соглашению от «__» _____ 2011 года
№ _____

Достижение целевых показателей в сфере социального развития на территории Суксунского муниципального района Пермского края

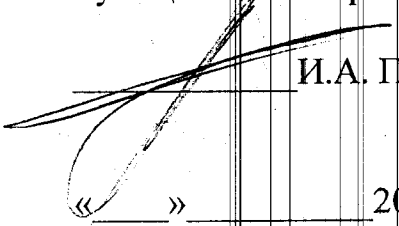
№ п/п	Результат (описание результата)	Факт 2010 г.	План 2011 г.	Отклонение (+, -)	%
1	Численность детей, находящихся в социально опасном положении (чел.),	122	115	-7	-5,74
	в том числе от 0 до 7 лет,	20	10	-10	-50,00
	из них до 1 года	0	0	0	0,00
2	Численность несовершеннолетних в социально-опасном положении, совершивших преступления (чел.)	4	2	-2	-50,00
3	Численность несовершеннолетних, повторно совершивших преступления (чел.)	1	0	-1	-100,00
4	Численность вновь выявленных детей-сирот, детей, оставшихся без попечения родителей, (чел.)	10	9	-1	-10,00
5	Численность детей в возрасте от 7 до 17 лет, охваченных оздоровлением и отдыхом в загородных и санаторных оздоровительных лагерях, (чел.)	334	414	80	23,95
6	Доля детей в возрасте от 7 до 17 лет, находящихся в социально опасном положении, охваченных различными организованными формами оздоровления и занятости, от численности детей в СОП в возрасте от 7 до 17 лет, (%)	78	100	22	28,21
7	Численность несовершеннолетних поставленных на учет в СОП из группы "норма", (чел.)	47	24	23	48,94
8	Численность детей повторно поставленных в СОП (чел.)	2	0	-2	-100,00

9	Количество детей-сирот, детей, оставшихся без попечения родителей, в возрасте 18-23 лет, получивших сертификаты и выплаты на приобретение жилого помещения, обеспечиваемых за счет средств краевого бюджета (чел.)	4	4	0	0,00
---	--	---	---	---	------

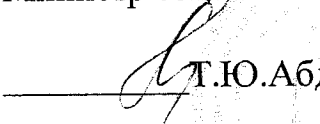

Заместитель председателя
Правительства Пермского края


Е.В. Бербер
« » _____ 2011 год


Первый заместитель главы
Администрации Суксунского
муниципального района


И.А. Пучкин
« » _____ 2011 год

СОГЛАСОВАНО
Министр социального развития Пермского края


Т.Ю. Абдуллина
« » _____ 2011 год


Приложение 4
к Соглашению от « ___ » _____ 2011 года
№ _____

Достижение целевых показателей в сфере развития спорта и физической культуры на территории Суксунского муниципального района Пермского края


№ п/п	Результат (описание результата)	Факт 2010 г.	План 2011 г.	Отклонение (+, -)	%
1	Доля детей школьного возраста, систематически занимающихся физической культурой и спортом в общем количестве детей соответствующего возраста, %	60	65	5,0	8,3
2	Доля несовершеннолетних, имеющих 1 группу здоровья (%).	10	12	2,0	20,0
3	Доля спортивных сооружений, прошедших паспортизацию (%)	0	75	75,0	75,0
4	Эффективность использования спортивных сооружений:				
	спортивных залов (%)	40	50	10,0	25,0
	плоскостных спортивных сооружений(%)	30	50	20,0	66,7
5	Количество краевых спортивных мероприятий, в которых приняли участие спортсмены муниципального образования (ед.)	6	8	2,0	33,3
6	Количество призовых мест (медалей), завоеванных спортсменами муниципального образования на краевых соревнованиях (ед.)	0	1	1,0	100,0
Справочно					
1	Удельный вес населения, систематически занимающегося физической культурой и спортом, %	20	21	1,0	5,0
2	Уровень фактической обеспеченности учреждениями физической культуры и спорта в городском округе (муниципальном районе) от нормативной потребности:				

	спортивными залами (%)	60,5	60,5		0,0	0,0
	плоскостными спортивными сооружениями(%)	48	48		0,0	0,0
3	Общий объем расходов бюджета муниципального образования на физическую культуру и спорт (тыс. рублей)	2198	2644,6		446,6	20,3

Заместитель председателя
Правительства Пермского края

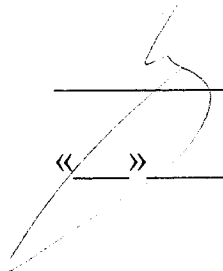

Е.В. Бербер
« » 2011 год

Первый заместитель главы
Администрации Суксунского
муниципального района


И.А. Пужкин
« » 2011 год

СОГЛАСОВАНО

И.о. министра физической культуры и спорта Пермского края


П.А. Лях
« » 2011 год

